













Elecciones Regionales 2010

PRESIDENTE REGIONAL

TACNA: Organización Política	Votos	%Votos Válidos	%Votos Emitidos	
FUERZA NACIONAL CARLOS VICTOR TICONA PONCE	 	6,446	4.045 %	3.368 %
ACCION POPULAR TITO GUILLERMO CHOCANO OLIVERA	 	50,636	31.774 %	26.458 %
PARTIDO DEMOCRATICO SOMOS PERU NESTOR ARMANDO PARI GONZALES	 	2,420	1.519 %	1.264 %
PARTIDO HUMANISTA PERUANO MILTON MARCOS REYNOSO GUILLERMO	 	1,173	0.736 %	0.613 %
RESTAURACION NACIONAL CARLOS ESTEBAN VILLAJUANA PABLO	 	5,668	3.557 %	2.962 %
DESPERTAR NACIONAL ELMER MARCIAL LIMACHE SANDOVAL	 	639	0.401 %	0.334 %
FONAVISTAS DEL PERU ANGEL JOSE ALEJO TUNCO	 	8,443	5.298 %	4.412 %
CONTIGO TACNA DAYAN WILSON JIMENEZ SALAS	 	2,892	1.815 %	1.511 %
MANOS A LA OBRA POR TACNA CARLOS ANTONIO CARPIO MAMANI	 	2,663	1.671 %	1.391 %
POR EL AVANCE DEL SUR RONNIE EDGARD JURADO ADRIAZOLA	 	12,021	7.543 %	6.281 %
FRENTE REGIONAL UNIDOS POR TACNA VICTOR NAPOLEON CABRERA ZOLLA	 	14,123	8.862 %	7.379 %
MOVIMIENTO POLITICO REGIONAL EL AGUA WALTER ABDON GUZMAN PERALTA	 	1,884	1.182 %	0.984 %
TAKANA NACIONALISTA LUIS ALBERTO SOLOGUREN	 	3,899	2.447 %	2.037 %
RECUPEREMOS TACNA OSCAR EDUARDO VALDES DANCUART	 	12,528	7.861 %	6.546 %
BANDERAS TACNEÑISTAS FERNANDO PABLO MARTORELL SOBERO	 	32,664	20.496 %	17.067 %

MOVIMIENTO REGIONAL PROYECTO TACNA GENARO MARIO CONDORI RAMOS	 	1,265	0.794 %	0.661 %
Total de Votos Válidos		159,364	100.000 %	83.270 %
Votos Blancos		20,404		10.661 %
Votos Nulos		11,614		6.068 %
Votos Impugnados (Pendientes para resolución)		0		0.000 %
Total de Votos Emitidos		191,382		100.000 %

Fuente. ONPE